

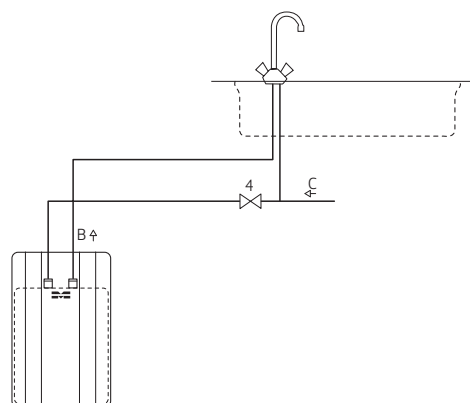
METROMINI 11

Datablad

METROMINI 11



Enkelt tappested

- B Varmt vand afgang
- C Koldt vand tilgang
- 4 Afspærringsventil



Produktdatablad i henhold til EU-forordning nr. 812/2013 og 814/2013

a	b		c	d	e	f	h	i
	b.1	b.2			η_{WH} %	AEC kWh	°C	LWA dB(A)
METRO THERM A/S	METROMINI 11	4EF110E	XS	A	39	468	60	15

	Forklaring
a	Mærkenavn eller varemærke
b.1	Model
b.2	Type
c	Specificeret belastningsprofil
d	Energieffektivitetsklasse
e	Energieffektivitet
f	Årligt strømforbrug
g	Supplerende belastningsprofil, passende energieffektivitet og det årlige strømforbrug, hvis dette er relevant.
h	Temperaturindstilling for temperaturregulatoren
i	Lydeffektniveau, internt
Yderligere oplysninger	
	Alle specifikke forholdsregler, som bør tages under samling, installation, vedligeholdelse og anvendelse er beskrevet i drifts- og installationsvejledningerne.
	Alle data på dette produktdatablad er bestemt ved anvendelse af specifikationerne i de relevante europæiske direktiver. Afvigelser fra andre produktoplysninger, der er anført andetsteds, kan være et resultat af forskelligartede testforhold.
	Strømforbruget er bestemt i overensstemmelse med en standardiseret målemetode baseret på EU-retningslinjer. Det faktiske energiforbrug afhænger af de individuelle krav ved anvendelse.